

The image features two modern bar stools in the foreground. The stool on the left is upholstered in a vibrant red fabric, while the one on the right is in a soft pink fabric. Both have black metal frames with a four-legged design and a footrest. In the background, a light grey wall is adorned with a shelf. On the left of the shelf is a terracotta vase with greenery. On the right are two small black and white striped bowls filled with snacks, resting on a wooden tray. A framed abstract artwork is partially visible at the top center.

Talaya Ambrona

**SILLAS, TABURETES, MESAS, CAMAS Y LITERAS
CHAIRS, STOOLS, TABLES, BEDS AND BUNK BEDS**

Talaya
Ambrona *S.L.*

Estamos comprometidos con la gestión sostenible de los bosques.

Los productos fabricados a partir de material extraído de forma sostenible tienen un valor añadido, no sólo estamos contribuyendo a las mejoras de las condiciones mundiales de trabajo y valores sociales, sino que estamos respetando, cuidando y aumentando la capacidad de regeneración de estos bienes.

Elige productos certificados y estarás asegurando la continuidad de los bosques, ahora y en el futuro.

- Nuestra empresa cuenta con la Certificación en Cadena de Custodia PEFC (PEFC/14-35-00314), que garantiza que nuestros productos están fabricados con materias primas que provienen de explotaciones gestionadas de forma responsable y sostenible. Para más información sobre nuestros productos certificados rogamos se ponga en contacto con la empresa.
- Nuestra empresa cuenta con la Certificación en Cadena de Custodia FSC® (FSC-C150773), que garantiza que nuestros productos están fabricados con materias primas que provienen de explotaciones gestionadas de forma responsable y sostenible. Para más información sobre nuestros productos certificados rogamos se ponga en contacto con la empresa.



La marca de la
gestión forestal
responsable
The mark of
responsible forestry

We are committed to sustainable forest management.

Products manufactured from sustainably harvested material have an added value, not only are we contributing to improvements in global working conditions and social values, but likewise respecting, protecting and increasing the capacity for regeneration of these assets.

Choose certified products and you will be ensuring the continuity of the forests, now and in the future.

- Our company is PEFC Chain of Custody Certified (PEFC/14-35-00314), which guarantees that our products are manufactured with raw materials sourced from responsibly and sustainably managed holdings. For further information about our certified products, please contact the company.
- Our company is FSC® Chain of Custody Certified (FSC-C150773), which guarantees that our products are manufactured from raw materials sourced from responsibly and sustainably managed holdings. For further information about our certified products, please contact the company.



Autor del documento:
Talaya Ambrona S.L

Datos de contacto:
E-Mail: export@talaya-ambrona.com
Página Web: talaya-ambrona.com
Teléfono: +34 967 27 51 57
Móvil: +34 685 13 50 94

Licencia del documento:
Copyright © 2025, Talaya Ambrona S.L

Document Author:
Talaya Ambrona S.L

Contact information:
E-Mail: export@talaya-ambrona.com
Website: talaya-ambrona.com
Telephone: +34 967 27 51 57
Mobile: +34 685 13 50 94

Document license:
Copyright © 2025, Talaya Ambrona S.L

ÍNDICE

TABLE OF CONTENTS

009



Sillas
Chairs

051



Taburetes
Stools

075



Mesas y bancos
Tables and benches

087



Camas, Literas y Accesorios
Beds, Bunk Beds and Accessories

096



Sobre nosotros
About us

098



Muestras
Samples

100



Tableros
Boards

101



Patas
Legs

010

Sillas
Chairs

046

Sillería tapizada para
hogar y contract

**Upholstered seating for
home and contract**



SILLAS CHAIRS

28 cm

Ref. 060

Oslo

45 cm

101 cm

41.2 cm

38.6 cm





Ref. 060

Oslo

CARACTERÍSTICAS TÉCNICAS

Chasis fabricado en madera de haya maciza.

POSIBILIDAD DE ACABADOS

Posibilidad de acabados según carta de colores. Consultar carta de colores.

ASIENTOS

Tapizado: Posibilidad en tela, polipiel y tapizado cliente. Consultar carta de tapizados.

EMBALAJE

Cubicaje: 0,30 m³ (2 unidades)

Peso: 15 kg (2 unidades)

TECHNICAL CHARACTERISTICS

Frame made from solid beech wood.

RANGE OF FINISHES

Range of finishes according to colour chart. Consult colour chart.

SEAT

Upholstery: Option of fabric, faux-leather and customer upholstery. Consult upholstery chart.

PACKAGING

Cubic capacity: 0.30 m³ (2 units)

Weight: 15 kg (2 units)

28 cm

Ref. 061

Noa

45 cm

101 cm

41.2 cm

38.6 cm





Ref. 061

Noa

CARACTERÍSTICAS TÉCNICAS

Chasis fabricado en madera de haya maciza.

POSIBILIDAD DE ACABADOS

Posibilidad de acabados según carta de colores. Consultar carta de colores.

ASIENTOS

Tapizado: Posibilidad en tela, polipiel y tapizado cliente. Consultar carta de tapizados.

EMBALAJE

Cubicaje: 0,30 m³ (2 unidades)

Peso: 15 kg (2 unidades)

TECHNICAL CHARACTERISTICS

Frame made from solid beech wood.

RANGE OF FINISHES

Range of finishes according to colour chart. Consult colour chart.

SEAT

Upholstery: Option of fabric, faux-leather and customer upholstery. Consult upholstery chart.

PACKAGING

Cubic capacity: 0.30 m³ (2 units)

Weight: 15 kg (2 units)

Ref. 062**Sofía****CARACTERÍSTICAS TÉCNICAS**

Chasis fabricado en madera de haya maciza.

POSIBILIDAD DE ACABADOS

Posibilidad de acabados según carta de colores. Consultar carta de colores.

ASIENTOS

Tapizado: Posibilidad en tela, polipiel y tapizado cliente. Consultar carta de tapizados.

EMBALAJE

Cubicaje: 0,30 m³ (2 unidades)

Peso: 12, 5 kg (2 unidades)

TECHNICAL CHARACTERISTICS

Frame made from solid beech wood.

RANGE OF FINISHES

Range of finishes according to colour chart. Consult colour chart.

SEAT

Upholstery: Option of fabric, faux-leather and customer upholstery. Consult upholstery chart.

PACKAGING

Cubic capacity: 0.30 m³ (2 units)

Weight: 12,5 kg (2 units)



44 cm

101 cm

40.5 cm

39 cm

25 cm

Ref. 063

Ginevra

CARACTERÍSTICAS TÉCNICAS

Chasis fabricado en madera de haya maciza.

POSIBILIDAD DE ACABADOS

Posibilidad de acabados según carta de colores. Consultar carta de colores.

ASIENTOS

Tapizado: Posibilidad en tela, polipiel y tapizado cliente. Consultar carta de tapizados.

EMBALAJE

Cubicaje: 0,30 m³ (2 unidades)

Peso: 12, 5 kg (2 unidades)

TECHNICAL CHARACTERISTICS

Frame made from solid beech wood.

RANGE OF FINISHES

Range of finishes according to colour chart. Consult colour chart.

SEAT

Upholstery: Option of fabric, faux-leather and customer upholstery. Consult upholstery chart.

PACKAGING

Cubic capacity: 0.30 m³ (2 units)

Weight: 12.5 kg (2 units)



101 cm

44 cm

40.5 cm

39 cm



Ref. 064

Aria

CARACTERÍSTICAS TÉCNICAS

Chasis fabricado en madera de haya maciza.

POSIBILIDAD DE ACABADOS

Posibilidad de acabados según carta de colores. Consultar carta de colores.

ASIENTOS

Tapizado: Posibilidad en tela, polipiel y tapizado cliente. Consultar carta de tapizados.

EMBALAJE

Cubicaje: 0,30 m³ (2 unidades)

Peso: 12,5 kg (2 unidades)

TECHNICAL CHARACTERISTICS

Frame made from solid beech wood.

RANGE OF FINISHES

Range of finishes according to colour chart. Consult colour chart.

SEAT

Upholstery: Option of fabric, faux-leather and customer upholstery. Consult upholstery chart.

PACKAGING

Cubic capacity: 0.30 m³ (2 units)

Weight: 12.5 kg (2 units)

Ref. 089

Carla

Te acompañará en comidas y estupendas veladas junto a tus seres queridos.

It will complement your meals and wonderful evenings with your loved ones.

46 cm



Ref. 090

Torres

46 cm



CARACTERÍSTICAS TÉCNICAS

Chasis fabricado en madera de haya reforzado con 4 escuadras de haya y 2 traviesas laterales.

POSIBILIDAD DE ACABADOS

Posibilidad de acabados según carta de colores. Consultar carta de colores.

ASIENTOS

Tapizado: Posibilidad en tela, polipiel y tapizado cliente. Consultar carta de tapizados.

EMBALAJE

Cubicaje: 0,30 m³ (2 unidades)
Peso: 12,50 kg (2 unidades)

TECHNICAL CHARACTERISTICS

Frame made from beech wood, reinforced with 4 beech brackets and 2 side cross struts.

RANGE OF FINISHES

Range of finishes according to colour chart. Consult colour chart.

SEAT

Upholstery: Option of fabric, faux-leather and customer upholstery. Consult upholstery chart.

PACKAGING

Cubic capacity: 0,30 m³ (2 units)
Weight: 12,50 kg (2 units)



Ref. 096

Pala

CARACTERÍSTICAS TÉCNICAS

Chasis fabricado en madera de haya reforzado con 4 escuadras de haya y 2 traviesas laterales.

POSIBILIDAD DE ACABADOS

Posibilidad de acabados según carta de colores. Consultar carta de colores.

ASIENTOS

Tapizado: Posibilidad en tela, polipiel y tapizado cliente. Consultar carta de tapizados.

EMBALAJE

Cubicaje: 0,30 m³ (2 unidades)

Peso: 17 kg (2 unidades)

TECHNICAL CHARACTERISTICS

Frame made from beech wood, reinforced with 4 beech brackets and 2 side cross struts.

RANGE OF FINISHES

Range of finishes according to colour chart. Consult colour chart.

SEAT

Upholstery: Option of fabric, faux-leather and customer upholstery. Consult upholstery chart.

PACKAGING

Cubic capacity: 0.30 m³ (2 units)

Weight: 17 kg (2 units)

**Sobria y elegante,
perfecta para tu
comedor.**

**Sober and elegant,
perfect for your
dining room**

48 cm

106 cm

41 cm

44 cm

45.5 cm



91 cm

47 cm

40.6 cm

44 cm



Ref. 150

Cruz

CARACTERÍSTICAS TÉCNICAS

Chasis fabricado en madera de haya, reforzado con 4 escuadras de haya y 2 traviesas laterales.

POSIBILIDAD DE ACABADOS

Posibilidad de acabados según carta de colores. Consultar carta de colores.

ASIENTOS

Madera: DM chapado en haya.

Anea: Natural.

Tapizado: Posibilidad en tela, polipiel y tapizado cliente.
Consultar carta de tapizados.

EMBALAJE

Cubicaje: 0,30 m³ (2 unidades)

Peso: 11,50 kg (2 unidades)

TECHNICAL CHARACTERISTICS

Frame made from beech wood, reinforced with 4 beech brackets and 2 side cross struts.

RANGE OF FINISHES

Range of finishes according to colour chart.
Consult colour chart.

SEAT

Wood: Beech veneered MDF.

Rice Straw: Natural.

Upholstery: Option of fabric, faux-leather and customer upholstery.
Consult upholstery chart.

PACKAGING

Cubic capacity: 0.30 m³ (2 units)

Weight: 11.50 kg (2 units)





41.5 cm

Ref. 241

Milan

CARACTERÍSTICAS TÉCNICAS

Chasis fabricado en madera de haya maciza y reforzado con 4 escuadras de haya con triple diente y tornillo de acero más 2 traviesas laterales.

POSIBILIDAD DE ACABADOS

Posibilidad de acabados según carta de colores o muestra cliente. Consultar carta de colores.

ASIENTOS

Madera: DM chapado en haya.

Anea: Natural.

Tapizado: Posibilidad en tela, polipiel y tapizado cliente.

Consultar carta de tapizados.

EMBALAJE

Cubicaje: 0,30 m³ (2 unidades)

Peso: 11 kg (2 unidades)

TECHNICAL CHARACTERISTICS

Frame made from solid beech wood and reinforced with 4 beech brackets with triple tooth and steel bolt plus 2 cross struts.

RANGE OF FINISHES

Range of finishes according to colour chart or customer sample. Consult colour chart.

SEAT

Wood: Beech veneered MDF.

Rice Straw: Natural.

Upholstery: Option of fabric, faux-leather and customer upholstery.

Consult upholstery chart.

PACKAGING

Cubic capacity: 0,30 m³ (2 units)

Weight: 11 kg (2 units)



88 cm

48 cm

40.5 cm

42 cm

Ref. 240

Alba

CARACTERÍSTICAS TÉCNICAS

Chasis fabricado en madera de haya maciza y reforzado con 4 escuadras de haya con triple diente y tornillo de acero más 2 traviesas laterales.

POSIBILIDAD DE ACABADOS

Posibilidad de acabados según carta de colores o muestra cliente. Consultar carta de colores.

ASIENTOS

Madera: DM chapado en haya.

Anea: Natural.

Tapizado: Posibilidad en tela, polipiel y tapizado cliente.

Consultar carta de tapizados.

EMBALAJE

Cubicaje: 0,30 m³ (2 unidades)

Peso: 11 kg (2 unidades)

TECHNICAL CHARACTERISTICS

Frame made from solid beech wood and reinforced with 4 beech brackets with triple tooth and steel bolt plus 2 cross struts.

RANGE OF FINISHES

Range of finishes according to colour chart or customer sample. Consult colour chart.

SEAT

Wood: Beech veneered MDF.

Rice Straw: Natural.

Upholstery: Option of fabric, faux-leather and customer upholstery.

Consult upholstery chart.

PACKAGING

Cubic capacity: 0,30 m³ (2 units)

Weight: 11kg (2 units)



39,5 cm

88 cm



47,5 cm

41 cm

42 cm

Elige los acabados que prefieras.

Choose your preferred colours

46 cm

**El blanco le da
modernidad y el
asiento un toque
tradicional.**

The white imbues
modernity and
the seat a
traditional touch



87,5 cm

46 cm

42,5 cm

43 cm



Ref. 214

Mar

CARACTERÍSTICAS TÉCNICAS

Chasis fabricado en madera de haya maciza y reforzado con 4 escuadras de haya y 4 traviesas laterales.

POSIBILIDAD DE ACABADOS

Posibilidad de acabados según carta de colores o muestra cliente. Consultar carta de colores.

ASIENTOS

Madera: DM chapado en haya.

Anea: Natural.

Tapizado: Posibilidad en tela, polipiel y tapizado cliente. Consultar carta de tapizados.

EMBALAJE

Cubicaje: 0,30 m³ (2 unidades)

Peso: 10,20 kg (2 unidades)

TECHNICAL CHARACTERISTICS

Frame made from solid beech wood, reinforced with 4 beech brackets and 4 side cross struts.

RANGE OF FINISHES

Range of finishes according to colour chart or customer sample. Consult colour chart.

SEAT

Wood: Beech veneered MDF.

Rice Straw: Natural.

Upholstery: Option of fabric, faux-leather and customer upholstery. Consult upholstery chart.

PACKAGING

Cubic capacity: 0.30 m³ (2 units)

Weight: 10.20 kg (2 units)

Ref. 244

Silla eco

CARACTERÍSTICAS TÉCNICAS

Chasis fabricado en madera de haya maciza reforzado con contraespigado.

POSIBILIDAD DE ACABADOS

Posibilidad de acabados según carta de colores. Consultar carta de colores.

ASIENTOS

Madera: DM chapado en haya.

Tapizado: Posibilidad en tela, polipiel y tapizado cliente. Consultar carta de tapizados.

EMBALAJE

Cubicaje: 0,30 m³ (2 unidades)

Peso: 11, 5 kg (2 unidades)

TECHNICAL CHARACTERISTICS

Frame made from solid beech woodreinforced with counter-ribbing.

RANGE OF FINISHES

Range of finishes according to colour chart.Consult colour chart.

SEAT

Wood: Beech veneered MDF.

Upholstery: Option of fabric, faux-leather and customer upholstery. Consult upholstery chart.

PACKAGING

Cubic capacity: 0,30 m³(2 units)

Weight: 11.5 kg (2 units)

45 cm

**Diseño moderno
y atemporal.**

**Modern,
timeless design.**



44 cm

80,5 cm

42,5 cm

41 cm

Ref. 274

Yara

CARACTERÍSTICAS TÉCNICAS

Chasis fabricado en madera de haya maciza y reforzado con sistema contramechonado.

POSIBILIDAD DE ACABADOS

Posibilidad de acabados según carta de colores o muestra cliente. Consultar carta de colores.

ASIENTOS

Madera: DM chapado en haya.

Tapizado: Posibilidad en tela, polipiel y tapizado cliente. Consultar carta de tapizados.

EMBALAJE

Cubicaje: 0,30 m³ (2 unidades)

Peso: 12,20 kg (2 unidades)

TECHNICAL CHARACTERISTICS

Frame made from solid beech wood and reinforced with counter mesh system.

RANGE OF FINISHES

Range of finishes according to colour chart or customer sample. Consult colour chart.

SEAT

Wood: Beech veneered MDF.

Upholstery: Option of fabric, faux-leather and customer upholstery. Consult upholstery chart.

PACKAGING

Cubic capacity: 0,30 m³ (2 units)

Weight: 12,20 kg (2 units)

45.5 cm

91 cm

45 cm

46.5 cm

44.5 cm



Ref. 252-S

Sillón Mirlo Mirlo Chair

CARACTERÍSTICAS TÉCNICAS

Chasis fabricado en madera de haya maciza.

POSIBILIDAD DE ACABADOS

Posibilidad de acabados según carta de colores o muestra cliente. Consultar carta de colores.

ASIENTOS

Tapizado: T01 - T02 - T04 - T21 - T25

EMBALAJE

Cubicaje: 0,30 m³ (1 unidad)

Peso: 8 kg (1 unidad)

TECHNICAL CHARACTERISTICS

Frame made from solid beech wood.

RANGE OF FINISHES

Range of finishes according to colour chart or customer sample. Consult colour chart.

SEAT

Upholstery: T01-T02-T04-T21-T25

PACKAGING

Cubic capacity: 0.30 m³ (1 unit)

Weight: 8 kg (1 unit)

50 cm



98 cm

66 cm

52 cm

50 cm



42 cm

**Perfecta para
donde tú quieras.**

Perfect for wherever
you want.



89,3 cm

47,2 cm

44 cm

39,5 cm



Ref. 243

Palillos

CARACTERÍSTICAS TÉCNICAS

Chasis fabricado en madera de haya maciza.

POSIBILIDAD DE ACABADOS

Posibilidad de acabados según carta de colores o muestra cliente. Consultar carta de colores.

ASIENTOS

Madera: De haya maciza.

EMBALAJE

Cubicaje: 0,30 m³ (2 unidades)

Peso: 12 kg (2 unidades)

TECHNICAL CHARACTERISTICS

Frame made from solid beech wood.

RANGE OF FINISHES

Range of finishes according to colour chart or customer sample. Consult colour chart.

SEAT

Wood: Solid beech.

PACKAGING

Cubic capacity: 0,30 m³ (2 units)

Weight: 12 kg (2 units)



Ref. 246

Stylo

CARACTERÍSTICAS TÉCNICAS

Chasis fabricado en madera de haya maciza.

POSIBILIDAD DE ACABADOS

Posibilidad de acabados según carta de colores o muestra cliente. Consultar carta de colores.

ASIENTOS

Tapizado: Posibilidad en tela, polipiel y tapizado cliente. Consultar carta de tapizados.

EMBALAJE

Cubicaje: 0,30 m³ (2 unidades)

Peso: 13,5 kg (2 unidades)

TECHNICAL CHARACTERISTICS

Frame made from solid beech wood.

RANGE OF FINISHES

Range of finishes according to colour chart or customer sample. Consult colour chart.

SEAT

Upholstery: Option of fabric, faux-leather and customer upholstery. Consult upholstery chart.

PACKAGING

Cubic capacity: 0.30 m³ (2 units)

Weight: 13.5 kg (2 units)

42.5 cm

77.8 cm

47 cm

**Una silla fresca
y actual que
quedará genial
en tu casa.**



**A fresh and
contemporary chair
which will look great
in your home.**

54.5 cm

47.5 cm



41 cm

96,5 cm

46 cm

41 cm

40 cm

Los buenos clásicos nunca mueren. 
Good old-fashioned classics never die



Ref. 085

Palmi

CARACTERÍSTICAS TÉCNICAS

Chasis fabricado en madera de pino macizo y reforzado con 4 escuadras de haya.

POSIBILIDAD DE ACABADOS

Posibilidad de acabados según carta de colores o muestra cliente. Consultar carta de colores.

ASIENTOS

Madera: Fabricado en madera de pino macizo.
Anea: Natural.
Tapizado: Posibilidad en tela, polipiel y tapizado cliente. Consultar carta de tapizados.

EMBALAJE

Cubicaje: 0,20 m³ (2 unidades)
Peso: 10,60 kg (2 unidades)

TECHNICAL CHARACTERISTICS

Frame made from solid pine wood, reinforced with 4 beech brackets.

RANGE OF FINISHES

Range of finishes according to colour chart or customer sample. Consult colour chart.

SEAT

Wood: Manufactured from solid pine wood.
Rice Straw: Natural.
Upholstery: Range of fabric, faux-leather and customer upholstery. Consult upholstery chart.

PACKAGING

Cubic capacity: 0.20 m³ (2 units)
Weight: 10.60 kg (2 units)



Ref. 120

Castellana lisa

CARACTERÍSTICAS TÉCNICAS

Chasis fabricado en madera de pino macizo y reforzado con 4 escuadras de haya.

POSIBILIDAD DE ACABADOS

Posibilidad de acabados según carta de colores o muestra cliente. Consultar carta de colores.

ASIENTOS

Madera: Fabricado en madera de pino macizo.

Anea: Natural.

Tapizado: Posibilidad en tela, polipiel y tapizado cliente. Consultar carta de tapizados.

EMBALAJE

Cubicaje: 0,20 m³ (2 unidades)

Peso: 11,20 kg (2 unidades)

Flat Castellana

TECHNICAL CHARACTERISTICS

Frame made from solid pine wood, reinforced with 4 beech brackets.

RANGE OF FINISHES

Range of finishes according to colour chart or customer sample. Consult colour chart.

SEAT

Wood: Manufactured from solid pine wood.

Rice Straw: Natural.

Upholstery: Range of fabric, faux-leather and customer upholstery. Consult upholstery chart.

PACKAGING

Cubic capacity: 0.20 m³ (2 units)

Weight: 11.20 kg (2 units)

41 cm

47.5 cm

96.5 cm

40 cm

40.5 cm



Ref. 121

Toscana

CARACTERÍSTICAS TÉCNICAS

Chasis fabricado en madera de pino macizo y reforzado con 4 escuadras de haya con triple diente y tornillo de acero más 2 traviesas laterales.

POSIBILIDAD DE ACABADOS

Posibilidad de acabados según carta de colores o muestra cliente. Consultar carta de colores.

ASIENTOS

Madera: Fabricado en madera de pino macizo.
Tapizado: Posibilidad en tela, polipiel y tapizado cliente. Consultar carta de tapizados.

EMBALAJE

Cubicaje: 0,30 m³ (2 unidades)
Peso: 12,20 kg (2 unidades)

TECHNICAL CHARACTERISTICS

Frame manufactured from solid pine wood and reinforced with 4 beech brackets with triple tooth and steel bolt plus 2 cross struts.

RANGE OF FINISHES

Range of finishes according to colour chart or customer sample. Consult colour chart.

SEAT

Wood: Manufactured from solid pine wood.
Upholstery: Range of fabric, faux-leather and customer upholstery. Consult upholstery chart.

PACKAGING

Cubic capacity: 0.30 m³ (2 units)
Weight: 12.20 kg (2 units)

41.5 cm

47 cm

96.5 cm

43 cm

39 cm



Ref. 127

Cleo

CARACTERÍSTICAS TÉCNICAS

Chasis fabricado en madera de pino macizo y reforzado con 4 escuadras de haya con triple diente y tornillo de acero más 2 traviesas laterales.

POSIBILIDAD DE ACABADOS

Posibilidad de acabados según carta de colores o muestra cliente. Consultar carta de colores.

ASIENTOS

Madera: Fabricado en madera de pino macizo.

Tapizado: Posibilidad en tela, polipiel y tapizado cliente. Consultar carta de tapizados.

EMBALAJE

Cubicaje: 0,30 m³ (2 unidades)

Peso: 10,50 kg (2 unidades)

TECHNICAL CHARACTERISTICS

Frame manufactured from solid pine wood and reinforced with 4 beech brackets with triple tooth and steel bolt plus 2 cross struts.

RANGE OF FINISHES

Range of finishes according to colour chart or customer sample. Consult colour chart.

SEAT

Wood: Manufactured from solid pine wood.

Upholstery: Option of fabric, faux-leather and customer upholstery. Consult upholstery chart.

PACKAGING

Cubic capacity: 0,30 m³ (2 units)

Weight: 10,50 kg (2 units)

44 cm

46.5 cm

102 cm

41.5 cm

42.5 cm







34.5 cm

100 cm

47 cm

43.2 cm

44.5 cm

Dale un toque elegante a tu comedor.
Add an elegant touch to your dining room.





Ref. 155

Zury

CARACTERÍSTICAS TÉCNICAS

Chasis fabricado en madera de haya maciza con 3 escuadras dentadas. Uso exclusivo para hogar.

POSIBILIDAD DE ACABADOS

Posibilidad de acabados según carta de colores. Consultar carta de colores.

ASIENTOS

Tapizado: Posibilidad en tela, polipiel y tapizado cliente. Consultar carta de tapizados.

EMBALAJE

Cubicaje: 0,30 m³ (2 unidades)

Peso: 12,50 kg (2 unidades)

TECHNICAL CHARACTERISTICS

Frame made from solid beech wood with 3 toothed brackets. Home use only.

RANGE OF FINISHES

Range of finishes according to colour chart. Consult colour chart.

SEAT

Upholstery: Option of fabric, faux-leather and customer upholstery. Consult upholstery chart.

PACKAGING

Cubic capacity: 0.30 m³ (2 units)

Weight: 12.50 kg (2 units)

Ref. 157

Vary

CARACTERÍSTICAS TÉCNICAS

Chasis fabricado en madera de haya maciza reforzado con tres escuadras y contraespigado. Especialmente diseñado para contract.

POSIBILIDAD DE ACABADOS

Posibilidad de acabados según carta de colores. Consultar carta de colores.

ASIENTOS

Tapizado: Posibilidad en tela, polipiel y tapizado cliente. Consultar carta de tapizados.

EMBALAJE

Cubicaje: 0,30 m³ (2 unidades)

Peso: 15 kg (2 unidades)

TECHNICAL CHARACTERISTICS

Frame made from solid beech wood, reinforced with 4 brackets and countergrained. Specifically designed for contract.

RANGE OF FINISHES

Range of finishes according to colour chart. Consult colour chart.

SEAT

Upholstery: Option of fabric, faux-leather and customer upholstery. Consult upholstery chart.

PACKAGING

Cubic capacity: 0,30 m³ (2 units)

Weight: 15 kg (2 units)

47,5 cm



89 cm

45.5 cm

49.5 cm

Ref. 162

Bedia

CARACTERÍSTICAS TÉCNICAS

Chasis fabricado en madera de haya maciza y reforzado con 4 escuadras de haya con triple diente y tornillo de acero.

POSIBILIDAD DE ACABADOS

Posibilidad de acabados según carta de colores. Consultar carta de colores.

ASIENTOS

Tapizado: Posibilidad en tela, polipiel y tapizado cliente.
Consultar carta de tapizados.

EMBALAJE

Cubicaje: 0,30 m³ (2 unidades)

Peso: 17 kg (2 unidades)

TECHNICAL CHARACTERISTICS

Frame made from solid beech wood, reinforced with 4 beech brackets with triple tooth and steel screw.

RANGE OF FINISHES

Range of finishes according to colour chart.
Consult colour chart.

SEAT

Upholstery: Option of fabric, faux-leather and customer upholstery.
Consult upholstery chart.

PACKAGING

Cubic capacity: 0,30 m³ (2 units)

Weight: 17 kg (2 units)

Suavidad y distinción para cualquier espacio.

Suppleness and distinction for any space.





TABURETES STOOLS



Ref. 133

Taburete recto

CARACTERÍSTICAS TÉCNICAS

Chasis fabricado en madera de haya maciza y reforzado con 4 escuadras de haya.

POSIBILIDAD DE ACABADOS

Posibilidad de acabados según carta de colores o muestra cliente. Consultar carta de colores.

ASIENTOS

Madera: DM chapado en haya.

Anea: Natural.

Tapizado: Posibilidad en tela, polipiel y tapizado cliente. Consultar carta de tapizados.

EMBALAJE

Cubicaje: 0,20 m³ (2 unidades)

Peso: 11,80 kg (2 unidades)

Straight stool

TECHNICAL CHARACTERISTICS

Frame made from solid beech wood wood, reinforced with 4 beech brackets.

RANGE OF FINISHES

Range of finishes according to colour chart or customer sample. Consult colour chart.

SEAT

Wood: Beech veneered MDF.

Bulrush: Natural.

Upholstery: Range of fabric, faux-leather and customer upholstery. Consult upholstery chart.

PACKAGING

Cubic capacity: 0.20 m³ (2 units)

Weight: 11.80 kg (2 units)

79 cm



24 cm

33.5 cm



Ref. 135

Taburete bajo

CARACTERÍSTICAS TÉCNICAS

Chasis fabricado en madera de haya maciza y reforzado con 4 escuadras de haya.

POSIBILIDAD DE ACABADOS

Posibilidad de acabados según carta de colores o muestra cliente. Consultar carta de colores.

ASIENTOS

Madera: DM chapado en haya.

Anea: Natural.

Tapizado: Posibilidad en tela, polipiel y tapizado cliente. Consultar carta de tapizados.

EMBALAJE

Cubicaje: 0.13 m³ (2 unidades)

Peso: 8 kg (2 unidades)

Low stool

TECHNICAL CHARACTERISTICS

Frame made from solid beech wood, reinforced with 4 beech brackets.

RANGE OF FINISHES

Range of finishes according to colour chart or customer sample. Consult colour chart.

SEAT

Wood: Beech veneered MDF.

Bulrush: Natural.

Upholstery: Option of fabric, faux-leather and customer upholstery. Consult upholstery chart.

PACKAGING

Cubic capacity: 0.13 m³ (2 units)

Weight: 8 kg (2 units)



22 cm

46,5 cm

33 cm



76.7 cm

107.5 cm

Ideal para cualquier barra o mesa alta.



Perfect for any bar or tall table.

43.5 cm

46.5 cm



Ref. 143

Taburete Palillos

CARACTERÍSTICAS TÉCNICAS

Chasis fabricado en madera de haya maciza.

POSIBILIDAD DE ACABADOS

Posibilidad de acabados según carta de colores o muestra cliente. Consultar carta de colores.

ASIENTOS

Madera: De haya maciza.

EMBALAJE

Cubicaje: 0,38 m³ (1 unidad)

Peso: 7 kg (1 unidad)

Palillos stool

TECHNICAL CHARACTERISTICS

Frame made from solid beech wood.

RANGE OF FINISHES

Range of finishes according to colour chart or customer sample. Consult colour chart.

SEAT

Wood: Solid beech.

PACKAGING

Cubic capacity: 0.38 m³ (1 unit)

Weight: 7 kg (1 unit)







Ref. 277

Taburete Vary

CARACTERÍSTICAS TÉCNICAS

Chasis fabricado en madera de haya maciza reforzado con 4 escuadras. Especialmente diseñado para contract.

POSIBILIDAD DE ACABADOS

Posibilidad de acabados según carta de colores o muestra cliente. Consultar carta de colores.

ASIENTOS

Tapizado: Posibilidad en tela, polipiel y tapizado cliente. Consultar carta de tapizados.

EMBALAJE

Cubicaje: 0.31 m³ (1 unidad)

Peso: 7 kg (1 unidad)

Vary stool

TECHNICAL CHARACTERISTICS

Frame made from solid beech wood, reinforced with 4 brackets. Specifically designed for contract.

RANGE OF FINISHES

Range of finishes according to colour chart or customer sample. Consult colour chart.

SEAT

Upholstery: Option of fabric, faux-leather and customer upholstery. Consult upholstery chart.

PACKAGING

Cubic capacity: 0.31m³(1 unit)

Weight: 7kg(1 unit)

36 cm



105 cm

76 cm

48 cm

38.7 cm

**Sofisticada y
estilizada, perfecta
para darle un toque
de estilo a cualquier
espacio.**



**Sophisticated
and chic,
perfect for adding
a touch of style
to any space.**





Ref. 186

Taburete cruz

CARACTERÍSTICAS TÉCNICAS

Chasis fabricado en madera de haya maciza, reforzado con 4 escuadras de haya.

POSIBILIDAD DE ACABADOS

Posibilidad de acabados según carta de colores o muestra cliente. Consultar carta de colores.

ASIENTOS

Madera: DM chapado en haya.

Tapizado: Posibilidad en tela, polipiel y tapizado cliente. Consultar carta de tapizados.

EMBALAJE

Cubicaje: 0,31 m³ (2 unidades)

Peso: 11 kg (2 unidades)

Cruz stool

TECHNICAL CHARACTERISTICS

Frame made from solid beech wood, reinforced with 4 beech brackets.

RANGE OF FINISHES

Range of finishes according to colour chart or customer sample. Consult colour chart.

SEAT

Wood: Beech veneered MDF.

Upholstery: Range of fabric, faux-leather and customer upholstery. Consult upholstery chart.

PACKAGING

Cubic capacity: 0.31 m³ (2 units)

Weight: 11 kg (2 units)



Ref. 189

Taburete Alba

CARACTERÍSTICAS TÉCNICAS

Chasis fabricado en madera de haya maciza, reforzado con 4 escuadras de haya,

POSIBILIDAD DE ACABADOS

Posibilidad de acabados según carta de colores o muestra cliente. Consultar carta de colores.

ASIENTOS

Madera: DM chapado en haya.

Tapizado: Posibilidad en tela, polipiel y tapizado cliente. Consultar carta de tapizados.

EMBALAJE

Cubicaje: 0,31 m³ (2 unidades)

Peso: 11 kg (2 unidades)

Alba stool

TECHNICAL CHARACTERISTICS

Frame made from solid beech wood, reinforced with 4 beech brackets,

RANGE OF FINISHES

Range of finishes according to colour chart or customer sample. Consult colour chart.

SEAT

Wood: Beech veneered MDF.

Upholstery: Option of fabric, faux-leather and customer upholstery. Consult upholstery chart.

PACKAGING

Cubic capacity: 0.31 m³ (2 units)

Weight: 11 kg (2 units)







Ref. 190

Taburete respaldo

CARACTERÍSTICAS TÉCNICAS

Chasis fabricado en madera de haya maciza, reforzado con 4 escuadras de haya.

POSIBILIDAD DE ACABADOS

Posibilidad de acabados según carta de colores o muestra cliente. Consultar carta de colores.

ASIENTOS

Madera: DM chapado en haya.

Tapizado: Posibilidad en tela, polipiel y tapizado cliente. Consultar carta de tapizados.

EMBALAJE

Cubicaje: 0,32 m³ (2 unidades)

Peso: 11 kg (2 unidades)

Respaldo stool

TECHNICAL CHARACTERISTICS

Frame made from solid beech wood, reinforced with 4 beech brackets.

RANGE OF FINISHES

Range of finishes according to colour chart or customer sample. Consult colour chart.

SEAT

Wood: Beech veneered MDF.

Upholstery: Range of fabric, faux-leather and customer upholstery. Consult upholstery chart.

PACKAGING

Cubic capacity: 0.32 m³ (2 units)

Weight: 11 kg (2 units)



Ref. 275

Taburete Yara

CARACTERÍSTICAS TÉCNICAS

Chasis fabricado en madera de haya maciza, reforzado con 2 escuadras de haya y aro metálico.

POSIBILIDAD DE ACABADOS

Posibilidad de acabados según carta de colores o muestra cliente. Consultar carta de colores.

ASIENTOS

Madera: DM chapado en haya.

Tapizado: Posibilidad en tela, polipiel y tapizado cliente. Consultar carta de tapizados.

EMBALAJE

Cubicaje: 0,31 m³ (1 unidad)

Peso: 6,6 kg (1 unidad)

Yara stool

TECHNICAL CHARACTERISTICS

Frame made from solid beech wood, reinforced with 2 beech brackets and metal ring.

RANGE OF FINISHES

Range of finishes according to colour chart or customer sample. Consult colour chart.

SEAT

Wood: Beech veneered MDF

Upholstery: Option of fabric, faux-leather and customer upholstery. Consult upholstery chart.

PACKAGING

Cubic capacity: 0,31 m³ (1 unit)

Weight: 6.6 kg (1 unit)

44,5 cm



**Alta, sencilla y
muy versátil.**

High, simple
and ultra-versatile.



75.5 cm

18.5 cm

36 cm



Ref. 136

Taburete Forma

CARACTERÍSTICAS TÉCNICAS

Chasis fabricado en madera de pino macizo.

POSIBILIDAD DE ACABADOS

Posibilidad de acabados según carta de colores o muestra cliente. Consultar carta de colores.

ASIENTOS

Madera: Fabricado en madera de pino macizo.

EMBALAJE

Cubicaje: 0,20 m³ (2 unidades)

Peso: 10 kg (2 unidades)

Forma stool

TECHNICAL CHARACTERISTICS

Frame manufactured from solid pine wood.

RANGE OF FINISHES

Range of finishes according to colour chart or customer sample. Consult colour chart.

SEAT

Wood: Manufactured from solid pine wood.

PACKAGING

Cubic capacity: 0.20 m³ (2 units)

Weight: 10 kg (2 units)

Ref. 276

Taburete Stylo

CARACTERÍSTICAS TÉCNICAS

Chasis fabricado en madera de haya maciza, reforzado con 4 escuadras de haya.

POSIBILIDAD DE ACABADOS

Posibilidad de acabados según carta de colores o muestra cliente. Consultar carta de colores.

ASIENTOS

Tapizado: Posibilidad en tela, polipiel y tapizado cliente. Consultar carta de tapizados.

EMBALAJE

Cubicaje: 0,31 m³ (1 unidad)

Peso: 9 kg (1 unidad)

Stylo stool

TECHNICAL CHARACTERISTICS

Frame made from solid beech wood, reinforced with 4 beech brackets.

RANGE OF FINISHES

Range of finishes according to colour chart or customer sample. Consult colour chart.

SEAT

Upholstery: Option of fabric, faux-leather and customer upholstery. Consult upholstery chart.

PACKAGING

Cubic capacity: 0,31 m³ (1 unit)

Weight: 9 kg (1 unit)

**Disfruta de una buena
tapa cómodamente
sentada con tus amigas.**

**Enjoy a good tapa
while comfortably
seated with your friends**

73.5 cm

106 cm

49 cm

46 cm





MESAS Y BANCOS TABLES AND BENCHES

74 cm

63.5 cm

**Una mesa
muy de aquí.**

**A very
traditional table.**





Ref. 300

Ref. 301

Mesa Castellana

Mesa Pino Macizo

CARACTERÍSTICAS TÉCNICAS

Estructura: De madera de pino macizo.

Tablero Ref. 300: Aglomerado de 30 mm. de grosor chapado en pino.

Tablero Ref. 301: Tablero de pino macizo de 25 mm de grosor.

POSIBILIDAD DE ACABADOS

Consultar carta de colores.

MEDIDAS

70 x 70 | 80 x 80 | 90 x 90 | 110 x 70 | 120 x 80 cm

(Es posible fabricación de otras medidas bajo pedido)

TIPOS DE PATA

Recta: Pata recta de 55 x 55 mm de espesor en madera de pino.

Torneada: Pata torneada de 70 x 70 mm de espesor en madera de pino.

EMBALAJE

Medidas:

70 x 70 cm

80 x 80 cm

90 x 90 cm

110 x 70 cm

120 x 80 cm

Cubicaje:

0,09 m³

0,09 m³

0,11 m³

0,10 m³

0,12 m³

**Ref. 300
Peso:**

15,00 kg

17,90 kg

18,30 kg

20,20 kg

22,60 kg

**Ref. 301
Peso:**

18,00 kg

20,00 kg

21,00 kg

21,20 kg

25,00 kg

MEDIDAS

Tablero:

70 x 70 cm

80 x 80 cm

90 x 90 cm

110 x 70 cm

120 x 80 cm

Entre patas:

46,5 x 46,5 cm

56,5 x 56,5 cm

66,5 x 66,5 cm

86,5 x 46,5 cm

96,5 x 56,5 cm

Castellana Table

Solid Pine Table

TECHNICAL CHARACTERISTICS

Structure: Solid pine wood.

Board Ref. 300: 30 mm. thick pine veneered chipboard.

Board Ref. 301: 25 mm thick solid pine board.

RANGE OF FINISHES

Consult colour chart.

MEASUREMENTS

70 x 70 | 80 x 80 | 90 x 90 | 110 x 70 | 120 x 80 cm.

(Other measurements can be manufactured upon request)

TYPES OF LEGS

Straight: 55 x 55 mm thick pine wood straight leg.

Machined: 70 x 70 mm thick pine wood machined leg.

**PACKAGING
Measurements:**

70 x 70 cm

80 x 80 cm

90 x 90 cm

110 x 70 cm

120 x 80 cm

**Cubic
capacity:**

0,09 m³

0,09 m³

0,11 m³

0,10 m³

0,12 m³

**Ref. 300
Weight:**

15,00 kg

17,90 kg

18,30 kg

20,20 kg

22,60 kg

**Ref. 301
Weight:**

18,00 kg

20,00 kg

21,00 kg

21,20 kg

25,00 kg

MEASUREMENTS

Board:

70 x 70 cm

80 x 80 cm

90 x 90 cm

110 x 70 cm

120 x 80 cm

Between Legs:

46,5 x 46,5 cm

56,5 x 56,5 cm

66,5 x 66,5 cm

86,5 x 46,5 cm

96,5 x 56,5 cm



Ref. 302D

Mesa Castellana redonda

CARACTERÍSTICAS TÉCNICAS

Estructura: De madera de pino macizo.

Tablero: MDF de 23 mm chapado en pino.

POSIBILIDAD DE ACABADOS

Consultar carta de colores.

MEDIDAS

ø70 | ø80 | ø90 | ø100 | ø120
(Medidas intermedias consultar).

TIPOS DE PATA

Recta: Pata recta de 55 x 55 mm de espesor en madera de pino.

Torneada: Pata torneada de 70 x 70 mm de espesor en madera de pino.

EMBALAJE

Medidas:	Cubicaje:	Peso:
ø 70 cm	0,09 m ³	12,00 kg
ø 80 cm	0,09 m ³	17,90 kg
ø 90 cm	0,11 m ³	18,30 kg
ø 100 cm	0,25 m ³	20,20 kg
ø 120 cm	0,30 m ³	30,00 kg

MEDIDAS

Tablero:	Entre patas:
ø 70 cm	35 cm
ø 80 cm	40 cm
ø 90 cm	45 cm
ø 100 cm	50 cm
ø 120 cm	60 cm

Castellana round table

TECHNICAL CHARACTERISTICS

Structure: Solid pine wood.

Board: 23 mm pine veneered MDF.

RANGE OF FINISHES

Consult colour chart.

MEASUREMENTS

ø70 | ø80 | ø90 | ø100 | ø120
(Intermediate measurements consult).

TYPES OF LEGS

Straight: 55 x 55 mm thick pine wood straight leg.

Machined: 70 x 70 mm thick pine wood machined leg.

PACKAGING

Measurements:	Cubic capacity:	Weight:
ø 70 cm	0,09 m ³	12,00 kg
ø 80 cm	0,09 m ³	17,90 kg
ø 90 cm	0,11 m ³	18,30 kg
ø 100 cm	0,25 m ³	20,20 kg
ø 120 cm	0,30 m ³	30,00 kg

MEASUREMENTS

Board:	Between legs:
ø 70 cm	35 cm
ø 80 cm	40 cm
ø 90 cm	45 cm
ø 100 cm	50 cm
ø 120 cm	60 cm



75 cm

63,5 cm

Ref. 350

Mesa alta cuadrada

CARACTERÍSTICAS TÉCNICAS

Estructura: En madera de pino macizo.

Tablero: Aglomerado de 30 mm de grosor chapado en pino.

POSIBILIDAD DE ACABADOS

Consultar carta de colores.

MEDIDAS

70 x 70 | 80 x 80 | 110 x 70 | 120 x 80 cm
(Medidas especiales consultar).

TIPOS DE PATA

Recta: De 55 x 55 mm de espesor en madera de pino macizo.

EMBALAJE

Medidas:	Cubicaje:	Peso:
70 x 70 cm	0,13 m ³	21,50 kg
80 x 80 cm	0,13 m ³	27,00 kg
110 x 70 cm	0,13 m ³	29,00 kg
120 x 80 cm	0,13 m ³	30,00 kg

Square tall table

TECHNICAL CHARACTERISTICS

Structure: Solid pine wood.

Tabletop: 30 mm thick pine veneered chipboard .

110 cm

RANGE OF FINISHES

Consult colour chart.

MEASUREMENTS

70 x 70 | 80 x 80 | 110 x 70 | 120 x 80 cm
(Special measurements consult).

TYPES OF LEGS

Straight: 55x55mmthick solid pine wood.

PACKAGING

Measurements:	Cubic capacity:	Weight:
70 x 70 cm	0,13 m ³	21,50 kg
80 x 80 cm	0,13 m ³	27,00 kg
110 x 70 cm	0,13 m ³	29,00 kg
120 x 80 cm	0,13 m ³	30,00 kg

Puedes acompañar esta mesa con el taburete Forma Ref. 136.

This table can be combined with the Forma stool Ref. 136.





Ref. 310

Galatea

CARACTERÍSTICAS TÉCNICAS

Estructura: De madera de pino macizo con sistema de apertura automático.

Tablero: Aglomerado chapado en pino de 23 mm de grosor.

POSIBILIDAD DE ACABADOS

Consultar carta de colores.

MEDIDAS

140 x 90 cm (Extensible a 200 x 90 cm)

TIPOS DE PATA

Recta: De 70 x 70 mm de espesor en madera de pino macizo.

EMBALAJE

Cubicaje: 0,17 m³ **Peso:** 50 kg

TECHNICAL CHARACTERISTICS

Structure: Solid pine wood with automatic opening system

Tabletop: 23 mm thick pine veneered chipboard.

RANGE OF FINISHES

Consult colour chart.

MEASUREMENTS

140 x 90 cm
(Extendable to 200 x 90cm)

TYPES OF LEGS

Straight: 70 x 70mm thick solid pine wood.

PACKAGING

Cubic capacity: 0,17 m³ **Weight:** 50 kg



Ref. 311

Vanessa

CARACTERÍSTICAS TÉCNICAS

Estructura: De madera de pino macizo con sistema De apertura con guías metálicas.

Tablero: Aglomerado chapado en pino de 23 mm de grosor.

POSIBILIDAD DE ACABADOS

Consultar carta de colores.

MEDIDAS

140 x 90 cm (Extensible a 190 x 90 cm)

TIPOS DE PATA

Recta: De 90 x 90 mm de espesor en madera de pino macizo.

EMBALAJE

Cubicaje: 0,17 m³
Peso: 48 kg

TECHNICAL CHARACTERISTICS

Structure: Solid pine wood with metal guide opening system

Tabletop: 23 mm thick pine veneered chipboard.

RANGE OF FINISHES

Consult colour chart.

MEASUREMENTS

140x90 cm
(Extendable to 190x90 cm)

TYPES OF LEGS

Straight: 90x90 mm thick solid pine wood

PACKAGING

Cubic capacity: 0,17 m³
Weight: 48 kg





Ref. 391

Mesa bar haya

CARACTERÍSTICAS TÉCNICAS

Estructura: De madera de haya maciza.
Tablero: Aglomerado de 30 mm de grosor chapado en haya.

POSIBILIDAD DE ACABADOS

Consultar carta de colores.

MEDIDAS

70 x 70 | 80 x 80 | 90 x 90 | 110 x 70
 120 x 80 cm.

TIPOS DE PATA

Recta: De 55 x 55 mm de madera de haya maciza.

MEDIDAS

Tablero:	70 x 70 cm	58 x 58 cm
	80 x 80 cm	68 x 68 cm
	90 x 90 cm	78 x 78 cm
	110 x 70 cm	98 x 58 cm
	120 x 80 cm	108 x 68 cm

EMBALAJE

Medidas:	Cubicaje:	Peso:
70 x 70 cm	0,10 m ³	20,80 kg
80 x 80 cm	0,13 m ³	27,50 kg
90 x 90 cm	0,16 m ³	30,00 kg
110 x 70 cm	0,15 m ³	32,40 kg
120 x 80 cm	0,19 m ³	33,00 kg

Beech bar table

TECHNICAL CHARACTERISTICS

Structure: Solid beech wood.
Tabletop: 30 mm thick beech veneered chipboard

RANGE OF FINISHES

Consult colour chart.

MEASUREMENTS

70x70 | 80x80 | 90x90 | 110x70
 120x80 cm.

TYPES OF LEGS

Straight: 55x55mm solid beech wood.

MEASUREMENTS

Tabletop:	Between legs:
70 x 70 cm	58 x 58 cm
80 x 80 cm	68 x 68 cm
90 x 90 cm	78 x 78 cm
110 x 70 cm	98 x 58 cm
120 x 80 cm	108 x 68 cm

PACKAGING

Measurements:	Cubic capacity:	Weight:
70 x 70 cm	0,10 m ³	20,80 kg
80 x 80 cm	0,13 m ³	27,50 kg
90 x 90 cm	0,16 m ³	30,00 kg
110 x 70 cm	0,15 m ³	32,40 kg
120 x 80 cm	0,19 m ³	33,00 kg

74.5 cm

65.5 cm

**Una mesa
moderna, cercana
y con muchas
posibilidades.**

**A contemporary,
complete table
with many possibilities.**





**CAMAS , LITERAS Y ACCESORIOS
BEDS, BUNK BEDS AND ACCESSORIES**



REF. 406

SIMPORO

Comparte un momento de tranquilidad.
Share a moment of peace and quiet.

Litera disponible en:
Bunk beds available in:



Blanco
White



Natural
Natural

CARACTERÍSTICAS TÉCNICAS

REF. 406

Litera de **90x200 cm. / 140x200 cm**

Fabricada en madera de pino macizo

Para colchón de: **90x200 cm** **Grosor máximo: 18 cm**
135/140x200 cm **Grosor máximo: 18 cm**

Somier: **14(x2) lamas en pino**

No convertible en dos camas

Fabricada según **normativas europeas**

Se suministra desmontada

Posibilidad de acabados:

Blanco • Natural

TECHNICAL CHARACTERISTICS

REF. 406

90x200 cm. / 140x200 cm bed bunks

Manufactured from solid pine wood

For mattresses of: **90x200cm** **Maximum thickness:18cm**
135/140x200cm **Maximum thickness:18cm**

Slatted base: **14(x2) pine slats**

Not convertible into two beds

Manufactured according to **European standards**

Requires assembly

Range of finishes:

White • Natural

MEDIDAS EXTERIORES

Largo: 212 cm **Sección de pies:** 5.5x5.5 cm
Alto: 161 cm **Largueros:** 9.5x2.4 cm
Ancho: 183 cm **Hueco entre camas:** 87 cm

EXTERNAL MEASUREMENTS

Length: 212 cm **Foot section:** 5.5x5.5 cm
Height: 161 cm **Stringers:** 9.5x2.4 cm
Width: 183 cm **Gap between beds:** 87 cm

INFORMACIÓN DE EMBALAJE

Bulto 1/2: 0.12 m³ **Peso:** 9 Kg.
Bulto 2/2: 0.08 m³ **Peso:** 13 Kg.

PACKAGING INFORMATION

Bundle 1/2: 0.12 m³ **Weight:** 9 Kg.
Bundle 2/2: 0.08 m³ **Weight:** 13 Kg.



Litera / Ref. 404

Cajón con lamas / Ref. 501 / por separado

Posibilidad de añadir cajones: Ref. 501 - Ref. 502 - Ref. 504 - Ref. 508

Bunk bed / Ref.404

Drawer with slats / Ref.501/separately

Option to add drawers: Ref. 501 - Ref. 502 - Ref. 504 - Ref. 508


REF. 404

PACHA

Utiliza un espacio funcional y versatil
Use a functional and versatile space

Litera disponible en:
Bunk beds available

Para resto de artículos consultar técnico
In other items consult technician



Miel
Honey



Blanco
White

CARACTERÍSTICAS TÉCNICAS

REF. 404

Litera de 90x190 cm.

Fabricada en **madera de pino macizo**

Para colchón de: **90x190 cm** **Grosor máximo: 18 cm**

Somier: **14(x2) lamas en pino**

Convertible en dos camas (a la venta solo litera completa)

Cajón no incluido

Fabricada según **normativas europeas**

Se suministra desmontada

Posibilidad de acabados:

Blanco • Miel

TECHNICAL CHARACTERISTICS

REF. 404

90x190cm bunk bed.

Manufactured in **solid pine wood**

For mattresses of: **90x190cm** **Maximum thickness: 18 cm**

Slatted base: **14(x2) pine slats**

Convertible into two beds (only complete bunk bed for sale)

Drawer not included

Manufactured according to **European standards**

Requires assembly

Range of finishes:

White • Honey

MEDIDAS EXTERIORES

Largo: 204 cm **Largueros:** 9.5x2.4 cm
Alto: 146 cm **Hueco entre camas:** 70 cm
Ancho: 100 cm

EXTERNAL MEASUREMENTS

Length: 204 cm **Stringers:** 9.5x2.4 cm
Height: 146 cm **Gap between beds:** 70 cm
Width: 100 cm


INFORMACIÓN DE EMBALAJE

Bulto 1/2: 0.08 m³ **Peso:** 27 Kg.
Bulto 2/2: 0.13 m³ **Peso:** 29 Kg.

PACKAGING INFORMATION

Bundle 1/2: 0.08 m³ **Weight:** 27 Kg.
Bundle 2/2: 0.13 m³ **Weight:** 29 Kg.



 **Litera** / Ref. 405
Cajón guardaropa / Ref. 502 / por separado
Posibilidad de añadir cajones:
Ref. 501 - Ref. 502 - Ref. 504 - Ref. 508

Bunk bed / Ref. 405
Clothes drawer / Ref. 502 / separately
Option to add drawers:
Ref. 501 - Ref. 502 - Ref. 504 - Ref. 508

REF. 405

PREMIER

Disfruta compartiendo momentos de alegría.
Enjoy sharing moments of joy.

Litera disponible en:
Bunk beds available in:



Blanco
White



Nogal lavado
Walnut Wash

CARACTERÍSTICAS TÉCNICAS

REF. 405

Litera de **90x190 cm.**

Fabricada en madera de pino macizo

Para colchón de: **90x190 cm** **Grosor máximo: 18 cm**

Somier: **14(x2) lamas en pino**

No convertible en dos camas

Fabricada según **normativas europeas**

Cajón no incluido

Se suministra desmontada

Posibilidad de acabados:

Blanco • Nogal Lavado

TECHNICAL CHARACTERISTICS

REF. 405

90x190 cm bunk bed.

Manufactured in solid pine wood

For mattresses of: **90x190 cm** **Maximum thickness: 18 cm**

Slatted base: **14(x2) pine slats**

Not convertible into two beds

Manufactured according to **European standards**

Drawer not included

Requires assembly

Range of finishes:

White • Walnut Wash

MEDIDAS EXTERIORES

Largo:	201 cm	Sección de pies:	5.8x4.5 cm
Alto:	146 cm	Largueros:	9.5x2.4 cm
Ancho:	100 cm	Hueco entre camas:	70 cm

EXTERNAL MEASUREMENTS

Length:	201 cm	Foot section:	5.8x4.5 cm
Height:	146 cm	Stringers:	9.5x2.4 cm
Width:	100 cm	Gap between beds:	70 cm

INFORMACIÓN DE EMBALAJE

Bulto 1/2:	0.08 m ³	Peso: 18.5 Kg.
Bulto 2/2:	0.08 m ³	Peso: 24.5 Kg.

PACKAGING INFORMATION

Bundle 1/2:	0.08 m ³	Weight: 18.5 Kg.
Bundle 2/2:	0.08 m ³	Weight: 24.5 Kg.

REF. 501 / 502

CAJÓN CAMA PULL-OUT BED



CARACTERÍSTICAS TÉCNICAS TECHNICAL CHARACTERISTICS

REF. 501 / 502

Se suministra desmontado

Posibilidad de acabados:

Blanco • Miel

Ref. 501 Somier 12 lamas en pino (para usar como cama)

Para colchón de **90x180 cm** Grosor máximo 18 cm.

Ref. 502 Somier 6 lamas en pino + fondo MDF (para usar como cajón guardarropa)

Supplied disassembled

Range of finishes:

White • Honey

Ref. 501 Slatted base 12 pine slats (to be used as a bed)

For mattresses of **90x180cm** Maximum thickness 18 cm.

Ref. 502 Slatted base 6 pine slats + MDF bottom (to be used as a clothes drawer)



MEDIDAS EXTERIORES

EXTERNAL MEASUREMENTS

Largo: 190 cm

Alto: 21 cm

Ancho: 95.5 cm

Length: 190 cm

Height: 21 cm

Width: 95.5 cm

INFORMACIÓN DE EMBALAJE

PACKAGING INFORMATION

Bulto 1/1: 0.07 m³

Peso: 18 Kg.

Bundle 1/1: 0.07 m³

Weight: 18 Kg.

REF. 508

CAJÓN ELEVABLE LIFT-UP DRAWER

CARACTERÍSTICAS TÉCNICAS

REF. 508

Se suministra desmontado

Para colchón de: **90x190 cm** **Grosor máximo 16 cm.**

Posibilidad de acabados:

Blanco • Miel



TECHNICAL CHARACTERISTICS

REF. 508

Requires assembly

For mattresses of: **90x190 cm** **Maximum thickness 16 cm.**

Range of finishes:

White • Honey

MEDIDAS EXTERIORES

Largo: 190 cm

Alto: 21 cm

Ancho: 95.5 cm

EXTERNAL MEASUREMENTS

Length: 190 cm

Height: 21 cm

Width: 95.5 cm

INFORMACIÓN DE EMBALAJE

Bulto 1/2: 0.11m³ **Peso:** 11.5 Kg.

Bulto 2/2: 0.02m³ **Peso:** 4 Kg.

PACKAGING INFORMATION

Bundle 1/2: 0.11m³ **Weight:** 11.5 Kg.

Bundle 2/2: 0.02m³ **Weight:** 4 Kg.

SOBRE NOSOTROS

ABOUT US

Toda nuestra madera es de bosques nacionales y se extrae de forma sostenible

All our Wood is sourced from national forests and is sustainably harvested

Somos una empresa dedicada a la fabricación de muebles para el hogar y hostelería desde 1978, más de 40 años ya al servicio del sector del mueble a nivel nacional e internacional.

Mimamos la madera hasta el más mínimo detalle, usando métodos tradicionales combinados con las tecnologías más innovadoras para optimizar y estar a la altura que el mercado demanda en cuanto calidad, diseño y competitividad.

Nuestra meta es seguir creciendo día a día, afianzando el compromiso de nuestros clientes y abriendo puertas para lograr un buen posicionamiento en este gran sector.

SOMOS FABRICANTES

Por ello podemos ofrecer la mejor calidad al precio más competitivo.

CALIDAD Y CERTIFICADOS

Trabajamos con madera de pino y haya de primera calidad, extraída de bosques nacionales de forma sostenible, respetando el medio que nos facilita toda la materia para producir.

SERVICIO

Haremos todo lo posible por que tu proyecto salga adelante. Nuestro equipo de producción y administración están a disposición, ¡consúltanos!

We are a company dedicated to the manufacture of furniture for the home and hotel industry since 1978, with over 40 years serving the furniture industry nationally and internationally.

Tending to the wood to the smallest detail, using traditional methods combined with the most innovative technologies to optimise and to rise to the standards that the market demands in terms of quality, design and competitiveness.

Our objective is to continue to grow day by day, consolidating the commitment to our clients opening doors to obtain a good position in this vast sector

WE ARE MANUFACTURERS

Which is why we can offer the best quality at the most competitive price.

QUALITY AND CERTIFICATES

Working with high quality pine and beech wood, sourced sustainably from national forests, respecting the environment which supplies all the material to produce.

SERVICE

We will do our utmost for your project to have a successful outcome. Our production and administration team are at your disposal, do not hesitate to contact us!

SOSTENIBILIDAD

¡Nos apasiona la madera! Por ello, nos esforzamos por cuidar el medio que nos la ofrece, trabajando únicamente aquella proveniente de bosques sostenibles en los que se aplican todas las normativas.

Toda la madera que trabajamos proviene de Europa, consiguiendo así, un producto totalmente sostenible.

CALIDAD

La mejor calidad a un precio competitivo, siempre ha sido el referente de esta empresa familiar.

Nos esforzamos cada día para mantener y mejorar el estándar de calidad que el mercado demanda.

INNOVACIÓN

Desde 1978 renovando nuestras técnicas de fabricación.

El mercado nos demanda un constante aprendizaje que hemos llevado a cabo con constantes inversiones en maquinaria, instalaciones y formación.

SUSTAINABILITY

We are passionate about wood! Which is why we strive to take care of the environment that offers this resource to us, working only from sustainable forests in which all regulations are applied.

All wood comes from Europe, therefore, obtaining an entirely sustainable product

QUALITY

The best quality at a competitive price has always been the benchmark of this family-owned business.

Striving daily to maintain and improve the quality standard which the market demands.

INNOVATION

Since 1978 we have been renewing our manufacturing techniques.

The market demands a continuous learning which we have carried out with ongoing investments in machinery, facilities and training.

MUESTRAS SAMPLES


COLORES COLORS

Este muestrario es orientativo.

Son colores aproximados, siendo estas diferencias motivo de impresión, fotografía, brillo, etc. Con lo cual pueden existir diferencias de tonalidad. En el caso de las muestras de color de la madera se puede ver un ejemplo de acabado en haya en el semicírculo superior y de pino en el inferior.

This sample book is for guidance purposes only.

These are approximate colours, these differences are due to printing, photography, brightness etc. Therefore, there may be differences in hues. In the case of the colour samples of the wood, you can see an example of a beech in the upper half-circle and pine in the lower half-circle.



Ref. 01
Natural
Natural



Ref. 02
Miel Ta
Honey Ta



Ref. 03
Nogal Ta
Walnut Ta



Ref. 04
Nogal Bañado
Bathed Oak



Ref. 05
Miel Ro
Honey Ro



Ref. 06
Wengue
Wengue



Ref. 08
Nogal Antiguo
Aged Oak



Ref. 09
Roble
Oak



Ref. 10
Envejecido
Aged



Ref. 11
Cerezo
Cherry



Ref. 12
Nogal Modesto
Walnut Modesto



Ref. 19
Mozart
Mozart




Ref. 20
Cambrian
Cambrian




Ref. 21
Gris
Grey




Ref. 24
Nogal Lavado
Walnut Whas




Ref. 25
Blanco Lavado
White Wash




Ref. 50
Blanco
White




Ref. 52
Blanco Envejecido
Aged white



Ref. 55
Negro
Black



Ref. 61
Antracita
Anthracite



Ref. 99
Muestra Cliente
Our Customer

TELAS FABRICS




T01



T02




T03



T04



T05



T06



T07



T08




T09



T10



T21



T25

POLIPIEL FAUX-LEATHER



50



51



52



54



56



57




59



60




61



62



64



67

TABLEROS TABLETOPS



Ref. T300

TABLERO AGLOMERADO CHAPADO Y CANTEADO PINO 30MM

MEDIDAS

70x70 | 80x80 | 90x90 | 110x70 | 120x80 cm
(Medidas especiales bajo pedido)

ACABADOS

Consultar carta de colores.

Ref. T300

30MM VENEERED CHIPBOARD AND PINE EDGING

MEASUREMENTS

70x70 | 80x80 | 90x90 | 110x70 | 120x80 cm
(Special measurements upon request)

FINISHES

Consult colour chart.



Ref. T301M

TABLERO PINO MACIZO 25MM

MEDIDAS

70x70 | 80x80 | 90x90 | 110x70 | 120x80 cm
(Medidas especiales bajo pedido)

ACABADOS

Consultar carta de colores.

Ref. T301M

25MM SOLID PINE TABLETOP

MEASUREMENTS

70x70 | 80x80 | 90x90 | 110x70 | 120x80 cm
(Special measurements upon request)

FINISHES

Consult colour chart.



Ref. T302D

TABLERO MDF CHAPADO PINO 23MM

MEDIDAS

ø70 | ø80 | ø90 |
ø100 | ø120 cm
(Medidas especiales bajo pedido)

ACABADOS

Consultar carta de colores.

Ref. T302D

23MM PINE VENEERED MDF

MEASUREMENTS

ø70 | ø80 | ø90 |
ø100 | ø120 cm
(Special measurements upon request)

FINISHES

Consult colour chart.



Ref. T391

TABLERO AGLOMERADO CHAPADO Y CANTEADO HAYA 30MM

MEDIDAS

70x70 | 80x80 | 90x90 | 110x70 | 120x80 cm
(Medidas especiales bajo pedido)

ACABADOS

Consultar carta de colores.

Ref. T391

30MM VENEERED CHIPBOARD AND BEECH EDGING

MEASUREMENTS

70x70 | 80x80 | 90x90 | 110x70 | 120x80 cm
(Special measurements upon request)

FINISHES

Consult colour chart.

JUEGOS DE PATAS Y BASES INFERIORES SIN TABLERO

LEGSSETS AND BOTTOM BASES WITHOUT TABLETOPS



Ref. P9101

PATA RECTA PINO 55X55MM
PATA DE 90X90MM DE 200 CM EN ADELANTE

ACABADOS

Según carta de colores.

Ref. P9101

55X55MM PINE STRAIGHT LEG
90X90MM LEG FROM 200 CM ONWARDS

FINISHES

As per colour chart.



Ref. P9102

PATA TORNEADA PINO 70X70MM
PATA DE 90X90MM DE 200 CM EN ADELANTE

ACABADOS

Según carta de colores.

Ref. P9102

70X70MM MACHINED PINE LEG
90X90MM LEG FROM 200 CM ONWARDS

FINISHES

As per colour chart.



Ref. P9103

PATA HAYA 55X55MM

ACABADOS

Según carta de colores.

Ref. P9103

55X55MM BEECH LEG

FINISHES

As per colour chart.



Ref. P9130

PATA ALTA 55X55 MM PINO MACIZO

ACABADOS

Según carta de colores.

Ref. P9130

55X55 MM SOLID PINE TALL LEG

FINISHES

As per colour chart.

Talaya
Ambrona *S.L.*



Camino Real, s/n
02110 LA GINETA
Albacete, España



Teléfono: 00 34 967 27 51 57
Fax: 00 34 967 27 60 56
Móvil: 00 34 685 135 094



talaya-ambrona.com
export@talaya-ambrona.com



The mark of
responsible forestry

**Talaya
Ambrona**